










TALLER DE PLAN DE MEJORAMIENTO PERIODO 1

Periodo	Periodo 1	Grupo	1º	Área	Artística
Alumno(a)					
Maestro:	Laura Cecilia Gil Durango				
Indicadores de Desempeño:	Saber: Reconoce colores, sonidos y movimientos. Hacer: Expresa emociones mediante juegos.				

Actividades	Fecha												
<p>Objetivo: Reconocer y utilizar de forma adecuada los colores y las figuras geométricas.</p> <p>1. Colorea cada objeto con el color que se indica.</p> <table border="1" style="width: 100%; text-align: center;"> <tr> <td style="width: 33%;">Rojo</td> <td style="width: 33%;">amarillo</td> <td style="width: 33%;">azul</td> </tr> <tr> <td></td> <td></td> <td></td> </tr> </table> <p>2. Realiza la suma de los colores correcta y realiza la mezcla de colores en el cuadro debajo de la suma.</p> <table border="1" style="width: 100%; text-align: center;"> <tr> <td style="width: 33%;">Rojo+ amarillo=</td> <td style="width: 33%;">Azul + amarillo=</td> <td style="width: 33%;">Rojo + azul=</td> </tr> <tr> <td style="height: 100px;"></td> <td style="height: 100px;"></td> <td style="height: 100px;"></td> </tr> </table>	Rojo	amarillo	azul				Rojo+ amarillo=	Azul + amarillo=	Rojo + azul=				<p>Entrega del taller: (40%)</p> <p>Sustentación oral: (60%)</p>
Rojo	amarillo	azul											
													
Rojo+ amarillo=	Azul + amarillo=	Rojo + azul=											

3. Dibuja una figura geométrica dentro de cada cuadro sin repetir y escribe su nombre en el recuadro superior.


4. Marca con una X si el sonido es de la naturaleza o del entorno escolar.

Sonido	Natural	Entorno escolar
Canto de los pájaros		
Timbre del colegio		
Viento		
Niños jugando		

5. Realiza con tu cuerpo las figuras geométricas.

1. Has con tu cuerpo un círculo.
2. Has con tus manos un triángulo.
3. Muévete como un animal de la Amazonía.

Firma Docente	Firma Alumno